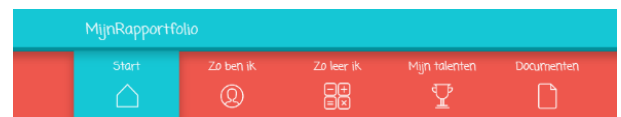


Inloginstructies:

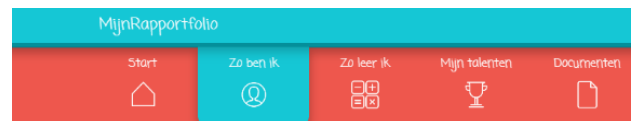
- Ga naar portaal.mijnrapportfolio.nl
- Klik op de tekst “Eerste keer inloggen” en vul het e-mailadres in waarop je ook de nieuwsbrief van school ontvangt.
- Je ontvangt een e-mail met een link om je wachtwoord te veranderen. Houd er rekening mee dat dit een aantal minuten kan duren en kijk eventueel of deze niet in de spamfilter terecht komt. De link in deze e-mail is slechts 3 uur geldig dus wijzig het wachtwoord zodra de mail ontvangen is.
- Kies een persoonlijk wachtwoord om in te loggen op MijnRapportfolio.

Wat zie je op Mijn Rapportfolio?

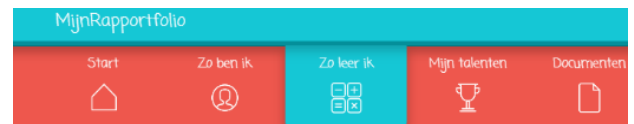
- **Dit ben ik (Start)**
Overzicht van mijn eigenschappen; ingevuld door leerling en mentor. Hoe ziet het kind zichzelf en wat ziet de mentor?



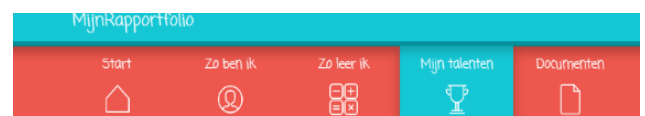
- **Zo ben ik**
Hoe functioneer ik in een groep; ingevuld door leerling en mentor. Het kind reflecteert op zichzelf en de mentor vult haar beeld in. Naarmate het kind ouder wordt, zijn er meer items waarop gereflecteerd wordt.



- **Zo leer ik**
Dit onderdeel is nu nog niet gevuld.

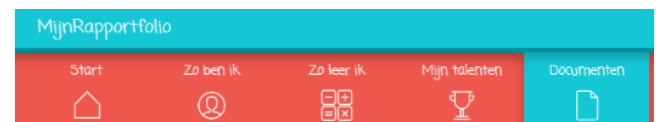


- **Mijn talenten**
Foto's van werkstukken en mijn trotse momenten.



Documenten

Hier zullen o.a. de Citoresultaten in komen te staan en verslagen van de portfoliogesprekken die met het kind zijn gevoerd.



Omdat we het digitale portfolio in de loop van dit schooljaar hebben geïntroduceerd, zijn er in het najaar nog geen portfoliogesprekken met de kinderen gevoerd over de inhoud van hun portfolio. Deze was immers nog heel summier. Wel heeft in de afgelopen periode de mentor met elk kind gesproken over de onderdelen 'Dit ben ik' en 'Zo ben ik'.